



RAPID X

TL-LD700-R / TL-LD700-F

Руководство



Перед использованием фонаря внимательно прочитайте данное руководство и сохраните его на будущее.

Ожидается получение патента на образец
Авторское право © 2015 CATEYE Co., Ltd.
HLLD700R/LD700F-150728 6



МЕРЫ ПРЕДОСТОРОЖНОСТИ ПРИ ИСПОЛЬЗОВАНИИ

- Регулярно проверяйте надежность фиксации фонаря. Не используйте поврежденный ремешок.
- Остановитесь, если нужно воспользоваться выключателем.
- Не подпускайте детей к фонарю.
- Зарядка, разрядка и хранение при высокой температуре приводят к ускоренному выходу аккумулятора из строя. Не оставляйте аккумулятор в автомобиле или около нагревательных приборов.
- Это устройство не защищено от попадания воды полностью. Протирайте его насухо после использования в дождь. В противном случае возможны неполадки.
- Если фонарь или его детали загрязнились, очистите их мягкой тряпкой, смоченной в слабом моющем средстве. Никогда не пользуйтесь растворителем краски, бензином или спиртом – они приводят к повреждениям.

МЕРЫ ПРЕДОСТОРОЖНОСТИ ПРИ ЗАРЯДКЕ

- Рекомендуется использовать зарядное устройство USB с выходным током 500 мА или больше (USB2.0).
- Не заряжайте аккумулятор под прямыми солнечными лучами или в автомобиле, припаркованном под прямыми солнечными лучами, заряжайте его только если температура окружающей среды составляет от 5 до 40°C.
- Перед зарядкой убедитесь, что штекер USB не загрязнен пылью и прочими посторонними веществами.
- Не подвергайте фонарь воздействию вибрации во время зарядки.
- При подключении к ПК в спящем режиме аккумулятор не заряжается.
- По завершении зарядки отключите штекер USB.
- Время зарядки и работы фонаря указаны примерно и меняются в зависимости от условий использования и окружающей среды.
- Если время работы фонаря значительно уменьшилось даже после правильной зарядки, срок службы аккумулятора подходит к концу. Утилизируйте аккумулятор в соответствии с разделом "МЕРЫ ПРЕДОСТОРОЖНОСТИ ПРИ УТИЛИЗАЦИИ"

МЕРЫ ПРЕДОСТОРОЖНОСТИ ПРИ ХРАНЕНИИ

Не храните фонарь с полностью заряженным аккумулятором. Если фонарь не будет использоваться долгое время, убедитесь, что аккумулятор почти полностью разряжен, а температура и влажность в месте хранения соответствуют рекомендуемым. К тому же, необходимо заряжать аккумулятор в течение 10 минут каждые 6 месяцев.

МЕРЫ ПРЕДОСТОРОЖНОСТИ ПРИ УТИЛИЗАЦИИ

При утилизации фонаря отсоедините съемный аккумулятор и утилизируйте его согласно местным правилам.



Фонарь



Кабель USB (Микро-USB)



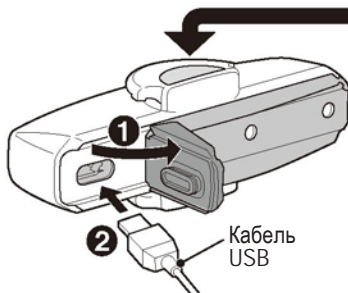
Резиновый ремешок (большой/малый)



Тонировочная наклейка * Только для передней модели (прозрачная линза)

1 КАК ЗАРЯДИТЬ

1 Всегда заряжайте аккумулятор перед использованием.



к ПК или зарядному устройству USB

Выключатель (индикатор)



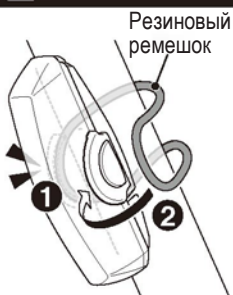
Зарядка

Зарядка завершена

Стандартное время зарядки

Около 2 ч (USB 2.0)

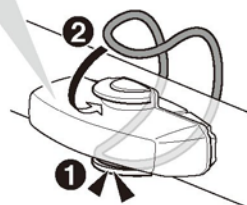
2 УСТАНОВКА



Резиновый ремешок

Наклейте наклейку, если фонарь слепит вас.
* Только для передней модели (прозрачная линза)

ИЛИ



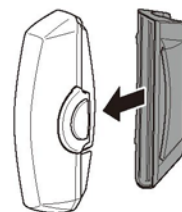
Надежно закрепите в монтажном положении.



ПО ЗАПРОСУ: Резиновое основание для Sharp Aero

Для стоек под более острым углом используйте резиновое основание для Sharp Aero.

* Только для задней модели (красная линза)

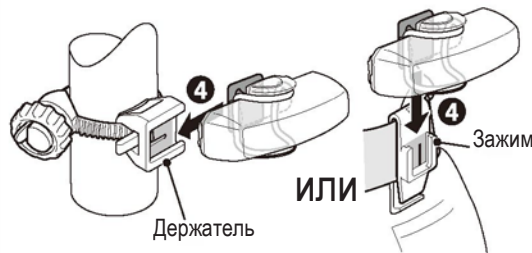


ПО ЗАПРОСУ: Spacer X



Резиновый ремешок

Spacer X

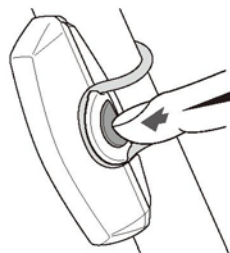


Держатель

ИЛИ

Зажим

3 ИСПОЛЬЗОВАНИЕ



Нажать и держать **ВКЛ ↔ ВЫКЛ**

Нажать **Выключатель режима освещения**



Функция экономии заряда:
Если аккумулятор почти разряжен, выключатель режима освещения начинает мигать, и включается мигающий режим освещения. Зарядите аккумулятор, как можно скорее.



ХАРАКТЕРИСТИКИ

Аккумулятор: Перезаряжаемый литий-ион-полимерный аккумулятор
 Диапазон температур: 14°F – 104°F [-10°C – 40°C]
 Число циклов зарядки/разрядки: Около 300 (пока номинальная емкость не упадет до 70%)
 Размеры/вес: 2-59/64" x 3/8" x 1-7/32" (74,2 x 24,4 x 30,8 мм) / 0,8 унций (22,5 г)

* Характеристики и конструкция могут измениться без уведомления.

ОГРАНИЧЕННАЯ ГАРАНТИЯ

2-летняя гарантия: Только фонарь (без аккумулятора)
 Компания CatEye гарантирует, что ее продукция не содержит брака, связанного с материалами и изготовлением, в течение 2 лет с даты покупки. Если изделие перестает работать при обычном использовании, CatEye отремонтирует или заменит устройство бесплатно. Обслуживание выполняет CatEye или авторизованный сервисный центр. Для возврата устройства тщательно упакуйте его и приложите гарантийный талон (подтверждение покупки) с инструкцией по ремонту. Разборчиво напишите ваше имя и адрес на гарантийном талоне. Отправитель берет на себя расходы по страхованию и пересылке устройства в компанию CatEye.
 Покупатели из Великобритании и Республики Ирландия должны вернуть устройство туда, где они его купили.
 При этом ваши законные права не нарушаются.

Зарегистрируйте ваше устройство CatEye на сайте.
<http://www.cateye.com/en/support/regist/>

CATEYE CO., LTD.

2-8-25, Kuwazu, Higashi Sumiyoshi-ku, [Для покупателей из США]
 Osaka 546-0041 Japan CATEYE AMERICA, INC.
 Attn: CATEYE Customer Service 2825 Wilderness Place Suite 1200, Boulder CO
 Section 80301-5494 USA
 Тел.: (06)6719-6863 Тел.: 303.443.4595
 Факс: (06)6719-6033 Бесплатно: 800.5.CATEYE
 Эл. почта: support@cateye.co.jp Факс: 303.473.0006
 Сайт: http://www.cateye.com Эл. почта: service@cateye.com

ЗАПЧАСТИ/ДОПОЛНИТЕЛЬНЫЕ ДЕТАЛИ

5447010



Резиновый ремешок

5447020



Резиновое основание

5342730



(Микро-USB)
Кабель USB

5342470



Spacer X

5447040



Резиновое основание для Sharp Aero

5342460



Зажим (C-2)